



Spray In QF Produktvarianten

Oberflächendesinfektion

DE - Gebrauchsanweisung



Spray In QF

Gebrauchsfertige, flüssige Desinfektionslösung



Spray In QF Bio-wipes

Gebrauchsfertige Desinfektionstücher

Wir bedanken uns für den Kauf aus dem Hause Laboratorium Dr. Deppe.

Diese Gebrauchsanweisung gilt für die Produktvarianten:

- Spray In QF
- Spray In QF Bio-wipes

Bei Fragen zum Inhalt dieser Gebrauchsanweisung oder zur Anwendung des Produkts wenden Sie sich bitte an uns.

Ihr Laboratorium Dr. Deppe – Team



Laboratorium Dr. Deppe GmbH

Hooghe Weg 35

47906 Kempen

Deutschland

+49 (0) 2152 5565-0

E-Mail: info@drdeppe.de

Internet: www.drdeppe.de



Version dieser Gebrauchsanweisung:

Spray In QF_GA_V1.0_220111

Ausstellungsdatum:

2022-01-11

Inhalt

Über diese Gebrauchsanweisung	4
Mitgeltende Dokumente	4
Symbolerklärung	5
Sicherheit	6
Persönliche Schutzausrüstung	6
Sicherheitshinweise	7
Sicherheitsmaßnahmen	8
Maßnahmen zur Brandbekämpfung	9
Maßnahmen bei unbeabsichtigter Freisetzung	9
Zweckbestimmung	10
Anforderungen an den Anwender	10
Anforderungen an die Anwendungsumgebung	10
Materialverträglichkeit	10
Produkteigenschaften	11
Zusammensetzung	12
Chemisch physikalische Eigenschaften	12
Biozidregistrierung und Listungen	12
Empfohlene Einwirkzeiten	13
Spray In QF	13
Spray In QF Bio-wipes	14
Anwendung	15
Anwendungshinweise	15
Spray In QF Produkte anwenden	15
Vorbereitung	15
Wischdesinfektion mit gebrauchsfertiger Lösung (Spray In QF)	15
Sprüh-/Wischdesinfektion mit Pumpflasche (Spray In QF)	16
Wischdesinfektion mit Desinfektionstuch (Spray In QF Bio-wipes)	16
Lagerung und Entsorgung	17
Anforderungen an die Lagerungsumgebung	17
Haltbarkeit	17
Spray In QF Produkte entsorgen	17
Bestelldetails	18

Über diese Gebrauchsanweisung

Diese Gebrauchsanweisung enthält die notwendigen Informationen für die korrekte Verwendung von **Spray In QF** und **Spray In QF Bio-wipes** (nachfolgend vereinfacht „Produkt“ genannt).

Die Gebrauchsanweisung ist in unmittelbarer Nähe des Produkts aufzubewahren und muss dem Anwender jederzeit zur Verfügung stehen.

Alle Personen, die das Produkt verwenden, müssen zuvor die Gebrauchsanweisung, insbesondere das Kapitel Sicherheit, sowie die mitgeltenden Dokumente vollständig gelesen und verstanden haben.

Melden Sie alle im Zusammenhang mit dem Produkt aufgetretenen schwerwiegenden Vorfälle (Schäden, Verletzungen, Infektionen, etc.) unverzüglich dem Hersteller (siehe Seite 2), sowie der zuständigen Behörde Ihres Landes; in Deutschland der BfArM (Kontakt siehe <https://www.bfarm.de>).

Mitgeltende Dokumente

Neben der Gebrauchsanweisung sind die folgenden Dokumente zu beachten:

- Etiketten auf der Produktverpackung
- Produktdatenblätter
- Sicherheitsdatenblätter
- Betriebsanweisungen
- Informationen zur Haltbarkeit von Anbruchgebinden

Die Dokumente können auf der Internetseite der Laboratorium Dr. Deppe GmbH abgerufen oder per E-Mail angefragt werden.



Internet:
(www.drdeppe.de)













E-Mail:
(info@drdeppe.de)

Symbolerklärung

Diese Gebrauchsanweisung und die Kennzeichnung auf dem Produkt verwendet Symbole, um auf bestimmte Informationen und Gefährdungen aufmerksam zu machen.





Die Symbole über die gesamte Lebensdauer des Produkts in gut lesbarem Zustand halten und bei Abnutzung unverzüglich erneuern.

Symbol	Beschreibung
	Die Buchstaben CE stehen für Europäische Konformität, es symbolisiert die Konformität des Produktes mit den geltenden Anforderungen, die die Europäische Gemeinschaft an den Hersteller stellt.
	DrDeppe Piktogramm für die Flächendesinfektion, es symbolisiert ein Marketingelement ohne rechtliche Hintergründe.
	Hersteller des Produkts
	Maximal verwendbar bis
	Fertigungslosnummer / Chargennummer
	Artikelnummer
	Gebrauchsanweisung beachten
	Medizinprodukt
	Unique Device Identifier (Produktidentifizierungsnummer)
	Entzündbar: Flüssigkeit und Dampf leicht entzündbar

Sicherheit

Der folgende Abschnitt gibt Informationen zur sicheren Anwendung des Produkts. Lesen und befolgen Sie alle Sicherheitshinweise und wenden Sie sich bei Unklarheiten an den Hersteller (siehe Seite 2).

Persönliche Schutzausrüstung

	Spray In QF	Spray In QF Bio-wipes
	Bei wiederholtem oder länger anhaltendem Kontakt Handschuhe tragen. Nitrilkauschuk. EN 374.	Bei wiederholtem oder länger anhaltendem Kontakt Handschuhe tragen. Nitrilkauschuk. EN 374.
	Dicht schließende Schutzbrille tragen. EN 166.	Dicht schließende Schutzbrille tragen. EN 166.
	Bei der Arbeit geeignete Schutzkleidung tragen. EN ISO 13688. EN 13034.	Bei der Arbeit geeignete Schutzkleidung tragen. EN ISO 13688. EN 13034.
	Bei unzureichender Belüftung geeignete Atemschutzausrüstung tragen. Atemschutzgerät mit Filter. A2-P2. EN 143.	Bei unzureichender Belüftung geeignete Atemschutzausrüstung tragen. Atemschutzgerät mit Filter. A2-P2. EN 143.

Sicherheitshinweise

Folgende Sicherheitshinweise gelten im Umgang mit dem Produkt:

- Wenden Sie Spray In QF Produkte nicht am Menschen an.
- Wenden Sie Spray In QF Produkte nicht für die Desinfektion von Instrumenten, semikritischen und kritischen Medizinprodukten an.
- Überprüfen Sie die Verpackung vor Verwendung auf Unversehrtheit.
- Verwenden Sie das Produkt nicht, wenn die Verpackung beschädigt ist.
- Verwenden Sie das Produkt nach Ablauf des Verfalldatums nicht mehr.
- Tragen Sie die erforderliche persönliche Schutzausrüstung (siehe Seite 6).
- Verwenden Sie ausschließlich vollständig getränkte Desinfektionstücher.
- Beachten Sie die bei großflächiger Anwendung von alkoholhaltigen Desinfektionsmitteln bestehende Explosions- und Brandgefahr.
- Sorgen Sie während und nach der Verwendung für eine gute Belüftung.
- Essen, trinken oder rauchen Sie bei Gebrauch nicht.
- Schützen Sie das Produkt vor direkter Sonneneinstrahlung und halten Sie es von Zündquellen, Nahrungsmitteln, Getränken und Futtermitteln fern.
- Vermeiden Sie den Kontakt mit der Haut, den Augen und Schleimhäuten.
- Beschränken Sie die Sprühdeseinfektion auf Bereiche, die durch eine Wischdesinfektion nicht erreichbar sind.
- Atmen Sie Nebel, Dämpfe und Aerosole nicht ein.
- Säubern und lüften Sie bei unbeabsichtigter Freisetzung den verunreinigten Bereich sorgfältig.
- Vermeiden Sie die Freisetzung in die Umwelt.
- Waschen Sie nach Verwendung sorgfältig die Hände.
- Ziehen Sie Kleidung, die in Kontakt mit dem Produkt gekommen ist, nach der Verwendung umgehend aus und waschen Sie sie vor erneutem Tragen.
- Bei wiederholtem Kontakt kann das Produkt zu spröder oder rissiger Haut führen.
- Maßnahmen gegen elektrostatische Entladungen treffen.
- **Kennzeichnungspflichtige Bestandteile:**
 - Ethanol

Sicherheitsmaßnahmen

Leiten Sie bei der Verwendung von Spray In QF Produkten die unten aufgeführten Sicherheitsmaßnahmen ein.

Bei Verschlucken:

- Bei Unwohlsein Giftinformationszentrum oder Arzt anrufen. Den Mund mit Wasser ausspülen. Kein Erbrechen auslösen.

Bei Berührung mit der Haut (oder dem Haar):

- Haut mit Wasser abwaschen/duschen. Alle kontaminierten Kleidungsstücke sofort ausziehen.

Bei Einatmen:

- Die Person an die frische Luft bringen und für ungehinderte Atmung sorgen.

Bei Kontakt mit den Augen:

- Augen vorsorglich mit Wasser ausspülen.

In allen Zweifelsfällen oder bei anhaltenden Symptomen, Arzt aufsuchen.

Maßnahmen zur Brandbekämpfung

Beachten Sie im Brandfall die folgenden Hinweise und Maßnahmen.

Löschmittel:

- **Geeignete Löschmittel:**
Für Umgebungsbrände geeignete Löschmittel verwenden. Wassersprühstrahl. Trockenlöschpulver. Schaum. Kohlendioxid.
- **Ungeeignete Löschmittel:**
Wasser im Vollstrahl.

Besondere vom Stoff oder Gemisch ausgehende Gefahren:

- **Brandgefahr:**
Flüssigkeit und Dampf entzündbar.
- **Explosionsgefahr:**
Bildung explosionsfähiger Dampf- Luftgemische möglich. Dämpfe können, da sie schwerer sind als Luft, sich am Boden entlang über große Entfernung hinweg bewegen und sich entzünden, wobei ein Zurückschlagen zur Quelle möglich ist.
- **Gefährliche Zerfallsprodukte im Brandfall:**
Mögliche Freisetzung giftiger Rauchgase. Kohlendioxid. Kohlenmonoxid.

Hinweise für die Brandbekämpfung:

- **Schutz bei Brandbekämpfung:**
Nicht versuchen ohne geeignete Schutzausrüstung tätig zu werden. Verwenden Sie ein umgebungsluftunabhängiges Atemschutzgerät. Vollständige Schutzkleidung.
- **Sonstige Angaben:**
Löschwasser nicht in die Kanalisation oder Wasserläufe gelangen lassen. Entsorgung muss gemäß den behördlichen Vorschriften erfolgen.

Maßnahmen bei unbeabsichtigter Freisetzung

Nicht für Notfälle geschultes Personal:

Notfallmaßnahmen:

- Verunreinigten Bereich lüften. Kein offenes Feuer, keine Funken und nicht rauchen.

Einsatzkräfte:

- **Schutzausrüstung:**
Nicht versuchen ohne geeignete Schutzausrüstung tätig zu werden.

Zweckbestimmung

Spray In QF und Spray In QF Bio-wipes sind alkoholische Flächendesinfektionsmittel für die Desinfektion insbesondere von Oberflächen nichtinvasiver Medizinprodukte und Oberflächen im medizinischen Umfeld.

Anforderungen an den Anwender

Das Produkt ist ausschließlich zur Anwendung durch geschultes medizinisches Fachpersonal und Reinigungsfachkräfte aus dem Gesundheitswesen vorgesehen.

Alle Personen, die das Produkt verwenden, müssen vor dem Gebrauch die gesamte Gebrauchsanweisung und insbesondere das Kapitel Sicherheit gelesen und verstanden haben.

Anforderungen an die Anwendungsumgebung

Das Produkt ist zur Anwendung innerhalb der nachfolgenden Temperaturbereiche vorgesehen. Außerhalb der Temperaturgrenzen liegen keine Daten zur Wirksamkeit vor.

Beschreibung	Einheit	Wert
Empfohlene Umgebungstemperatur für die Anwendung (Min. - Max.)	[°C]	20 - 25

Materialverträglichkeit

Das Produkt zeigt eine gute Materialverträglichkeit unter den vorgegebenen Einwirkzeiten.

Bei alkoholunbeständigen Flächen wie Acrylglas und Polycarbonat kann es zu optischen Veränderungen, wie schwachen Trübungsspuren bzw. matt glänzenden Veränderungen kommen.

Wir empfehlen, die Materialverträglichkeit für den konkreten Anwendungsfall vor der ersten Anwendung an einer unauffälligen Stelle zu testen.

Produkteigenschaften

Spray In QF und Spray In QF Bio-wipes sind gebrauchsfertige, alkoholische Desinfektionsmittel zur professionellen Flächendesinfektion.

Es eignet sich für:

- die routinemäßige und gezielte Desinfektion
- alkoholbeständige, patientenferne und patientennahe Oberflächen

Spray In QF ist bakterizid, levurozid, tuberkulozid, mykobakterizid und wirksam gegen behüllte Viren, sowie Adeno- und Noroviren (begrenzt viruzid und begrenzt viruzid PLUS).

Spray In QF Produkte dienen der Prävention von durch Viren und Bakterien hervorgerufenen Krankheiten, indem es die Anzahl pathogener Keime verringert und somit die Wahrscheinlichkeit einer Infektion minimiert.

Spray In QF



Spray In QF ist eine gebrauchsfertige Lösung zur Flächendesinfektion.

Spray In QF ist sofort einsatzbereit.

Das Produkt wird vorzugsweise mittels getränkter, hygienischer (Einweg-) Tücher sicher auf die zu desinfizierenden Oberflächen aufgebracht.

An schwer zugänglichen Stellen kann Spray In QF mit der Pump- oder Sprühflasche aufgesprüht werden.

Spray In QF Bio-wipes



Spray In QF Bio-wipes sind gebrauchsfertige Flächendesinfektionstücher.

Die Tücher bestehen aus 100 % biologisch abbaubarem Cellulose-Tuchmaterial.

Zusammensetzung

Die nachfolgenden Angaben beziehen sich auf Wirkstoffe in 100 g Produkt, bei Spray In QF Bio-wipes 100 g der Tränklösung.



Spray In QF	Einheit	Wert
Ethanol	[g]	50,0

Spray In QF Bio-wipes	Einheit	Wert
Ethanol	[g]	50,0

Chemisch physikalische Eigenschaften

	Spray In QF	Spray In QF Bio-wipes (Tränklösung)
Farbe	farblos	farblos
Zustand	flüssig	flüssig
pH-Wert	7 - 9	7 - 9
Dichte	0,910 – 0,925 g/ml	0,910 – 0,925 g/ml

Biozidregistrierung und Listungen

	Spray In QF	Spray In QF Bio-wipes
Biozid-Reg. Nr.	N-73614	N-78340
Listung		

Empfohlene Einwirkzeiten

Die Wirksamkeit des Produkts ist abhängig von der Einwirkzeit des Produkts auf der behandelten Oberfläche. Die Menge, die auf die Oberfläche aufgebracht werden muss, ist abhängig von den Anwendungsbedingungen.

Einflussfaktoren:

- Erhöhen Sie bei rauen Oberflächen und niedrigen Temperaturen die Einwirkzeit und/oder Konzentration.
- Halten Sie die Oberfläche für eine sichere Wirkung über die gesamte Einwirkzeit mit Gebrauchslösung befeuchtet.

Spray In QF

Die empfohlenen Einwirkzeiten für Spray In QF sind der nachfolgenden Tabelle zu entnehmen.

Spray In QF		Belastung		Norm	Einwirkzeit	
		hoch	niedrig			
Bakterizid	mit Mechanik		X	EN 13727 EN 16615*	1 Min.	
Levurozid			X	EN 13624 EN 16615*		
Begrenzt viruzid (Modified Vaccinia Ankara)			X	EN 14476 Virus-4-Felder-test**		
Bakterizid	ohne Mechanik		X	EN 13727 EN 13697		
Levurozid			X	EN 13624 EN 13697		
Begrenzt viruzid (Modified Vaccinia Ankara)			X	EN 14476 EN 16777		
Begrenzt viruzid PLUS (Adenovirus Typ 5, Murines Norovirus)			X	EN 14476		
Tuberkulozid (M. terrae)			X	EN 14348		
Mykobakterizid (M. terrae und M. avium)		X		EN 14348		5 Min.

* an Referenztuch getestet ** in Anlehnung an EN 16615

Spray In QF Bio-wipes

Die empfohlenen Einwirkzeiten für Spray In QF Bio-wipes sind der nachfolgenden Tabelle zu entnehmen.

Spray In QF Bio-wipes	Belastung		Norm	Einwirkzeit
	hoch	niedrig		
Bakterizid		X	EN 13727*	1 Min.
			EN 16615	
Levurozid		X	EN 13624*	
			EN 16615	
Begrenzt viruzid (Modified Vaccinia Ankara)		X	EN 14476*	
			Virus-4-Felder-test**	
Begrenzt viruzid PLUS (Adenovirus Typ 5, Murines Norovirus)		X	EN 14476*	
Tuberkulozid (M. terrae)		X	EN 14348*	
Mykobakterizid (M. terrae und M. avium)	X		EN 14348*	5 Min.

* getestet an Tränklösung

** in Anlehnung an EN 16615

Anwendung

In diesem Kapitel erfahren Sie, wie Sie Spray In QF Produkte sicher und wirksam anwenden.

Anwendungshinweise:

Beachten Sie die Anforderungen an die Hygiene bei der Desinfektion von Flächen (in Deutschland: die Empfehlungen der KRINKO zum Thema Flächendesinfektion, oder die Empfehlungen des VAH bei routinemäßiger Desinfektion).

Das gebrauchsfertige Produkt kann im Sprühverfahren (ohne Mechanik), vorzugsweise im Wischverfahren mit Hilfe eines Einmaltuchs / Mopps (mit Mechanik), oder in einer Kombination aus Sprüh- / Wischverfahren (mit Mechanik) verwendet werden.

Nicht mit Reinigern kombinieren.

Nicht geeignet für die Desinfektion von Oberflächen semikritischer und kritischer Medizinprodukte.

Spray In QF Produkte anwenden

Führen Sie die nachfolgenden Schritte durch, um Oberflächen mit dem Produkt zu desinfizieren.

Vorbereitung

- Entfernen Sie sichtbare Verschmutzungen mit einem weichen und sauberen Tuch von der zu desinfizierenden Oberfläche.

Wischdesinfektion mit gebrauchsfertiger Lösung (Spray In QF)

1. Persönliche Schutzausrüstung: Legen Sie Schutzhandschuhe, Schutzkleidung, Augenschutz und Gesichtsschutz an.
2. Lösen Sie vorsichtig den Verschluss der Flasche oder des Kanisters mit dem gebrauchsfertigen Desinfektionsmittel und stellen das geöffnete Gebinde sicher ab.
3. Empfehlung: Nehmen Sie ein möglichst wenig flusendes und aufnahmefähiges, hygienisches (Einweg-)Tuch zur Hand.
4. Tränken Sie das Tuch vorsichtig mit dem Desinfektionsmittel. Vermeiden Sie dabei unnötiges Verschütten oder Verspritzen. Empfehlung: Nutzen Sie Entnahme- oder Dosierhilfen.
5. Verteilen Sie die Gebrauchslösung mit dem Tuch bis die zu desinfizierende Oberfläche vollständig benetzt ist.

6. Reiben Sie die Oberfläche mit dem getränkten Tuch unter leichtem Druck ab.
7. Halten Sie die Oberfläche über die Einwirkzeit mit Desinfektionsmittel befeuchtet. Verwenden Sie bei Bedarf ein weiteres getränktes Einwegtuch oder tränken Sie das Tuch erneut. Vermeiden Sie dabei eine Verunreinigung der Desinfektionsmittellösung.
8. Entsorgen Sie das Einwegtuch fachgerecht.
9. Verschließen Sie das Gebinde wieder sorgfältig mit dem Originalverschluss.

Sprüh-/Wischdesinfektion mit Pumpflasche (Spray In QF)

1. Persönliche Schutzausrüstung: Legen Sie Schutzhandschuhe, Schutzkleidung, Augenschutz und Gesichtsschutz an.
2. Drehen Sie den Sprühkopf der Pumpflasche auf ON.
3. Testen Sie die Materialverträglichkeit unter Beachtung der geplanten Einwirkzeit an einer unauffälligen Stelle.
4. Sprühen Sie die Gebrauchslösung aus ca. 30 cm Abstand auf die gesamte zu desinfizierende Oberfläche auf. Desinfektionsmittel nur in einer Menge von maximal 50 ml/m² Raumgrundfläche ausbringen.
5. Empfehlung: Verteilen Sie die Gebrauchslösung mit einem sauberen Einwegtuch, bis die Oberfläche vollständig benetzt ist.
6. Reiben Sie die Oberfläche mit dem getränkten Tuch unter leichtem Druck ab.
7. Halten Sie die Oberfläche während der gesamten Einwirkzeit feucht. Sprühen Sie dazu ggf. die Oberfläche erneut mit der Gebrauchslösung ein.
8. Entsorgen Sie das Einwegtuch fachgerecht.

Wischdesinfektion mit Desinfektionstuch (Spray In QF Bio-wipes)

1. Persönliche Schutzausrüstung: Legen Sie Schutzhandschuhe, Schutzkleidung, Augenschutz und Gesichtsschutz an.
2. Öffnen Sie die Verschlussklappe, entnehmen Sie ein Desinfektionstuch aus dem Tuchspender und verschließen Sie die Verschlussklappe wieder fest. Die Desinfektionstücher müssen vollständig mit Tränklösung durchfeuchtet sein.
3. Testen Sie die Materialverträglichkeit unter Beachtung der geplanten Einwirkzeit an einer unauffälligen Stelle.
4. Wischen Sie die gesamte Oberfläche sorgfältig mit dem Desinfektionstuch ab, bis sie vollständig mit der Gebrauchslösung/Tränklösung benetzt ist.
5. Entsorgen Sie das Desinfektionstuch fachgerecht.
6. Halten Sie die Oberfläche während der gesamten Einwirkzeit feucht. Wischen Sie dazu ggf. die Oberfläche erneut mit einem frischen Desinfektionstuch ab.

Lagerung und Entsorgung

In diesem Kapitel erfahren Sie, wie Sie Spray In QF Produkte richtig lagern und entsorgen.

Anforderungen an die Lagerumgebung

Bewahren Sie das Produkt in verschlossenem Zustand an einem gut belüfteten Ort auf und schützen Sie es gegen unbefugten Zugriff. Beachten Sie die nachfolgenden Temperaturgrenzen für die Lagerung.

Beschreibung	Einheit	Wert
Temperaturgrenzen für die kurzzeitige Lagerung (Min. - Max.)	[°C]	0 - 40 ¹⁾
Umgebungstemperatur für die dauerhafte Lagerung gemäß Haltbarkeit (Min. - Max.)	[°C]	20 - 25

¹⁾ Eine kurzzeitige Lagerung (höchstens 24 h) bis maximal 40 °C hat keine Auswirkung auf die Wirksamkeit des Produkts.

Haltbarkeit

Verwenden Sie nach Ablauf des auf der Verpackung angegebenen Verfalldatums das Produkt nicht mehr und entsorgen Sie es fachgerecht.

Spray In QF Produkte sind nach Anbruch in verschlossenem Zustand 12 Monate haltbar.

Spray In QF Bio-wipes sind nach Anbruch in verschlossenem Zustand bis zu 28 Tage anwendbar.

Spray In QF Produkte entsorgen

Die Entsorgung muss in Übereinstimmung mit den geltenden nationalen und lokalen Vorschriften erfolgen. Beachten Sie auch die Hinweise aus dem Sicherheitsdatenblatt für die Gebrauchslösung und Desinfektionstücher.

Bestelldetails

Nutzen Sie für Bestellungen bei Laboratorium Dr. Deppe die unten angegebenen Artikelnummern.

Spray In QF

Artikelnummer	Gebindegröße
601356	18 x 500 ml
600917	12 x 1 Liter
601106	2 x 5 Liter
601107	1 x 10 Liter

Spray In QF Bio-wipes

Artikelnummer	Gebindegröße
601102	1 x 70 Tücher (Eimer)
601103	6 x 70 Tücher (Eimer-Nachfüllpack)
600971	12 x 80 Tücher (Flowpack)



DrDeppe

Laboratorium Dr. Deppe GmbH

Hooghe Weg 35

47906 Kempen

Deutschland

+49 (0) 2152 5565-0

E-Mail: info@drdeppe.de

Internet: www.drdeppe.de

Copyright © 2022 - Laboratorium Dr. Deppe GmbH

Alle Rechte vorbehalten. Alle Inhalte dieser Gebrauchsanweisung, insbesondere Texte, Fotografien und Grafiken, sind urheberrechtlich geschützt. Das Urheberrecht liegt bei Laboratorium Dr. Deppe GmbH. Kein Teil dieser Gebrauchsanweisung darf in irgendeiner Form oder mit irgendwelchen Mitteln, einschließlich Fotokopien, Aufzeichnungen oder anderen elektronischen oder mechanischen Methoden, reproduziert, verteilt oder übertragen werden.

Art. Nr. 480036